

digressions  
par

l'IMAGE



# les règles

Le Tamis digresse et vous propose d'en faire autant ! Le jeu est simple : fabriquer des textes et des images à partir d'un support initial et identique pour tous et toutes.


Pour cette première digression, Sofien nous a proposé ce dessin, que nous vous invitons à prendre pour point de départ de l'exercice littéraire et/ou visuel.

La récolte sera compilée dans un même corpus et envoyée à tous les contributeurs et contributrices.

Les contributions pourront être publiées dans le carnet Hypothèses du Tamis, avec accord des participant.e.s.


Envoyez vos créations à :

**editions.expressions@letamis.org** avant le 15 mars 2018  
(le nombre de contribution par personne est illimité).




1. L'image proposée est le point de départ de la digression littéraire ou visuelle.
2. Choisis la catégorie «*De l'image au texte*» ou «*De l'image à l'image*» (ou les deux !)
3. Jette les dés pour guider ton imagination.
4. Tricher est accepté !

# M → T de l'image au texte

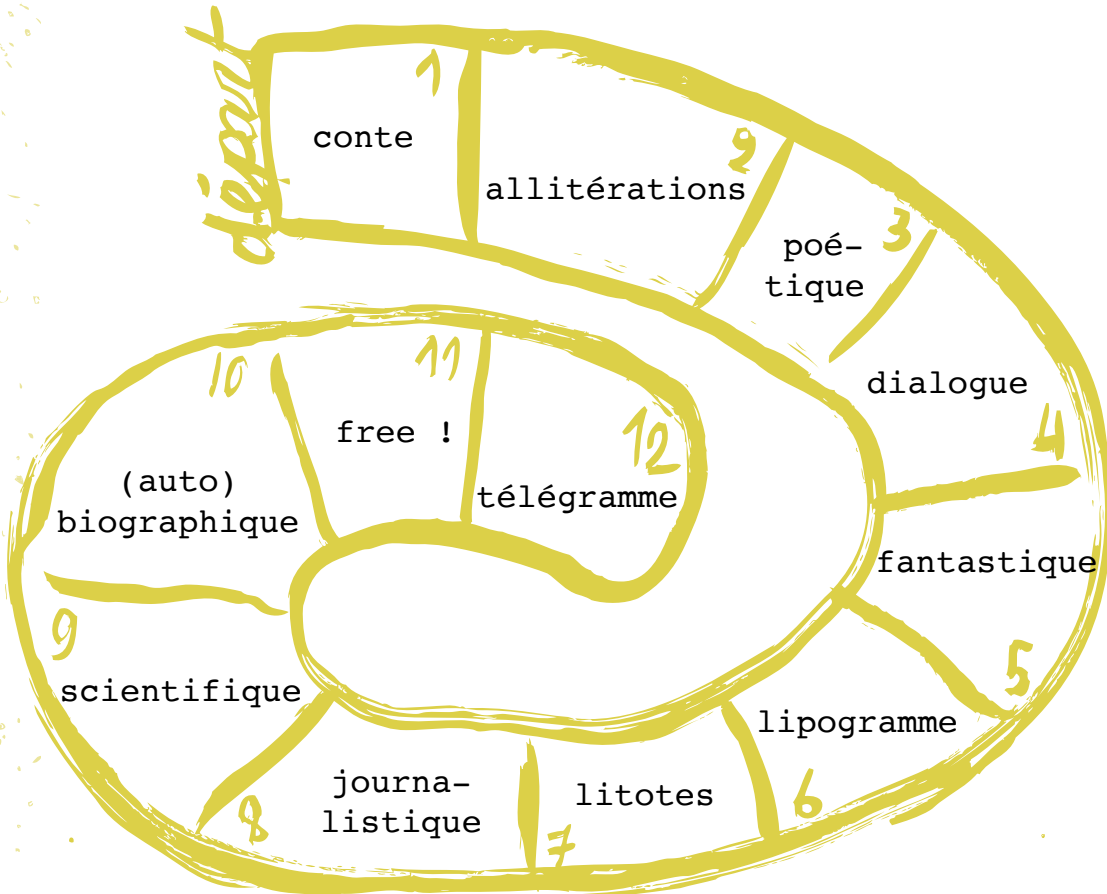
lance un dé 

pour obtenir une contrainte de longueur de texte (en nombre de signes)



 lance 2 dés


pour obtenir une contrainte de style



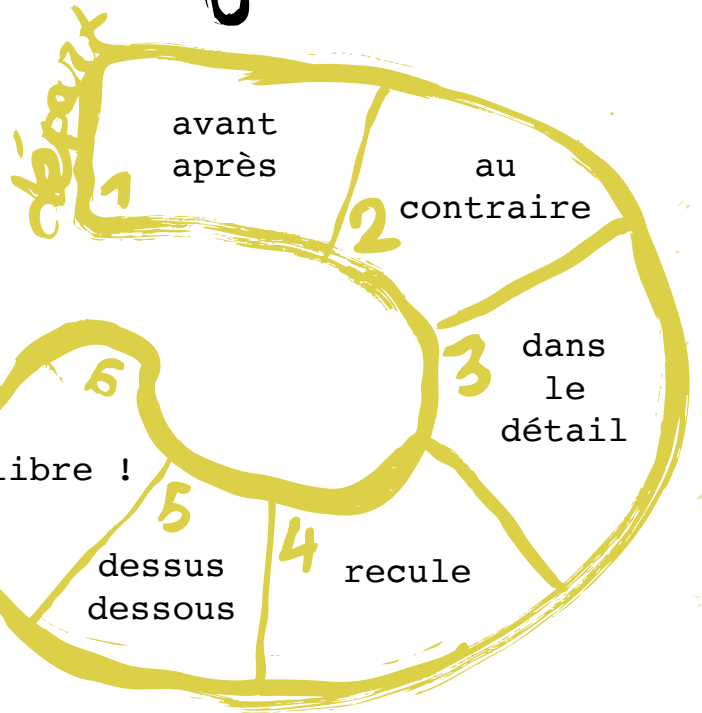
Écris - Hiiii!  
digresse  
-graisse  
...



# de l'image à l'image


lance un dé 


pour obtenir une contrainte  
de développement de l'image



 lance 2 DÉS

pour obtenir une contrainte  
de style d'image



  
digresse  
Imagine...

atelier  
des écritures



# DIGRESSIONS par l'image



digresse  
imagine



↳

de l'image au texte

ça m'a été utile

c'est pas rien que des  
digressions

peint  
écrit

[T.]

digressions donc  
par l'image

(enfin si tu veux)

mais les mots peuvent  
faire image  
imagine



un jeu  
par

LE



TAMIS

pour s'amuser